

収入保険のご加入者の声を紹介します！

稲沢市 60代
水稲100ha、野菜1ha



近年は先行きが読めない年が多いです。特に令和2年は病虫害や米価の下落で不安が尽きない1年でした。収入保険に加入していて本当によかったです。

小牧市 60代
もも、かき 1.5ha



家族3人で農業を行っていて、一人でも欠けると作業が追い付かなくなってしまいます。収入保険は特にけがや病気による収入減少も補償してくれるところが良いと思います。

西尾市 30代
キャベツ、たまねぎ、いちじく他 450a



加入を決めた理由は、今まで野菜に対して、収入の補償をする保険が他に無かったことが大きいです。加入後、つなぎ融資の相談をしました。困ったときの備えがあって、本当に助かっています。

豊川市 40代
キャベツ、ブロッコリー 4ha



思わぬ雹害に見舞われ、収穫間近なキャベツが全園場で被害を受けました。全く予期せぬことでしたが、収入保険が精神的な支えとなり、安心して農業経営ができました。

豊田市 40代
トウモロコシ、カリフラワー他 540a



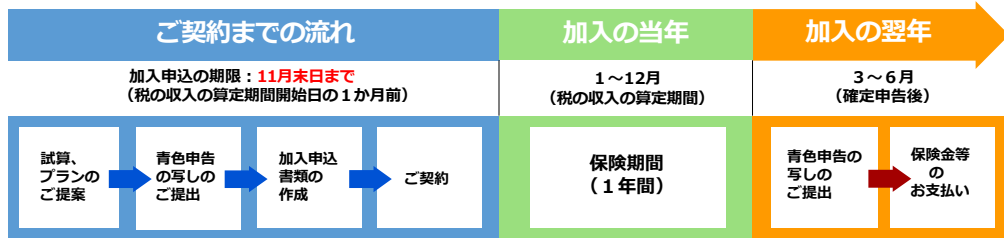
トウモロコシは被害が多いのでメインの作物から外さざるを得ず、困っていました。需要があるのに作れないところでしたが、収入保険で補償してもらえて安心しました。

田原市 50代
きく 170a



自分が作業中のけがや病気などで作業ができなくなった場合に備えて加入を決めました。作業中のけがや病気は防ぎきれない部分もあるので、おすすめしたいです。

ご契約までの流れとご加入後のスケジュール | 個人の例



お問い合わせ

ご加入のご相談、試算のご依頼はお電話またはWEBからお気軽にご連絡ください

愛知県農業共済組合 本所 (052)204-2411 名古屋市中区丸の内二丁目1番11号
 西部支所 (0587)58-5800 稲沢市奥田井之下町3番地
 中部支所 (0566)45-5613 刈谷市小垣江町泥障16番地10
 東部支所 (0533)84-7300 豊川市馬場町宮脇165番地
 田原出張所 (0531)24-1789 田原市神戸町大坪9



愛知県農業共済組合 ホームページ：<https://www.nosai-aichi.jp/>

NOSAI愛知

検索

農業を営む皆さまへ

令和8年制度改正版

「もしも」にそなえる、
収入保険 あなたへのエール。

農業経営を助ける

ここだけの新しい保険制度

収入保険



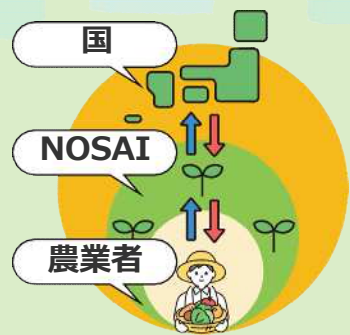
あらゆるリスク
を補償！

保険料の50%
積立金の75%
を国から補助！

加入に
必要なものは
青色申告のみ！

収入保険は農業・農業経営者を守るための国の公的保険制度です。

安心のネットワーク
NOSAI愛知



収入保険のしくみ



収入保険は日本の農業を守るために国が定めている公的な保険制度で、**保険料の50%、積立金の75%に国庫補助**があり、**農業者の掛金負担が少なくなっています。**

また、大災害に備えてNOSAIが国に再保険をかけるしくみとなっていますので、万が一があっても安心です。

※国庫補助があるため、補償内容が重複する国の制度には同時に利用できないものがあります（農業共済・ナラシ対策等）。詳細はお問い合わせください。

収入保険の補償の範囲とメリット



全ての農産物を対象に、農業者の経営努力では避けられない収入減少を広く補償

災害などに影響されやすい農業経営でも安定した収入を実現できます！

収入保険のこれまでの実績

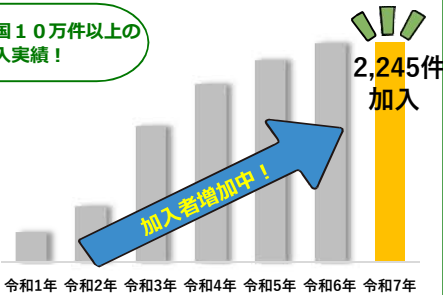
愛知県



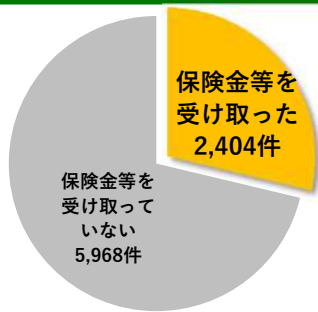
※愛知県実績制度開始（令和1年契約）以来総計
令和7年7月31日現在

多くの方に**支持**されてきています！

全国10万件以上の加入実績！



こんなに**補償**されています！



掛金よりも多くの保険金等が出ています！

無利子の「つなぎ資金」も好評です。

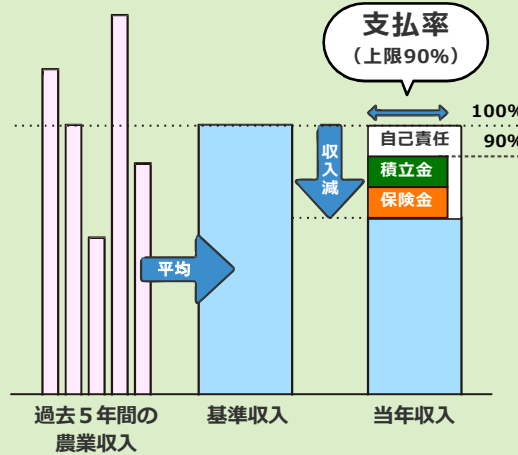


「つなぎ資金」とは？

保険金の受け取りが見込まれる場合、**保険期間中でも無利子**で迅速に融資として受け取れる資金です！

災害から**すぐに復旧可能に！**

収入保険の補償イメージ



1年掛捨ての**保険方式**に、掛捨てではない**積立方式**を自由に組み合わせて、自分に合った補償を選択できます。

保険方式のみ または **積立方式 + 保険方式**

当年の収入が**基準収入の90%を下回った場合**に
下回った額の90%を補てん！

※最大補償時

加入プランの例と掛金・補償の目安

国庫補助後



		人気NO.1 満額プラン	経営安定プラン	令和6年より新設 お手軽プラン	令和6年より新設 青申1年プラン		
保険方式の割合		80%	80%	90%	75%		
積立方式の割合		10%	10%	積立なし	積立なし		
支払率の設定		90%	90%	50%	90%		
支払下限の設定		下限なし	70%	下限なし	下限なし		
おすすめポイント		万が一にしっかり備えておきたい方に！どんなときでも収入の8割以上を確保できます	収入が比較的安定している方に！30%以内の減収であれば、満額プランと同額の補償を受けられます	掛金を安く抑えたい方に！支払ラインは満額プランと変わらず、補償額を抑えてお得に加入できます	青色申告へ切り替えを予定している方、現在白色申告の方に！加入後1年分の青申提出で加入できます		
基準収入	1000万円	掛金	年間保険料*	13万円	8万円	14万2千円	9万1千円
		掛金	年間積立金	22万5千円	22万5千円	-	-
		補償	支払ライン	900万円	900万円	900万円	750万円
			最大補償額	810万円	180万円	450万円	675万円
	300万円	掛金	年間保険料*	4万2千円	2万7千円	4万6千円	3万1千円
		掛金	年間積立金	6万8千円	6万8千円	-	-
		補償	支払ライン	270万円	270万円	270万円	225万円
			最大補償額	243万円	54万円	135万円	202万円

※事務費含む

便利な**インターネット申請**で**新規加入時4,500円割引**、**継続加入時2,200円割引**！
さらに、**自動継続特約**のお申し込みで**年間1,000円割引**！

※新規加入時に自動継続特約と併せて申し込みをした場合も割引額は4,500円となります。

この他にもプランを自由に組み合わせることができます。あなたに合った加入プランをNOSAIがご提案します！